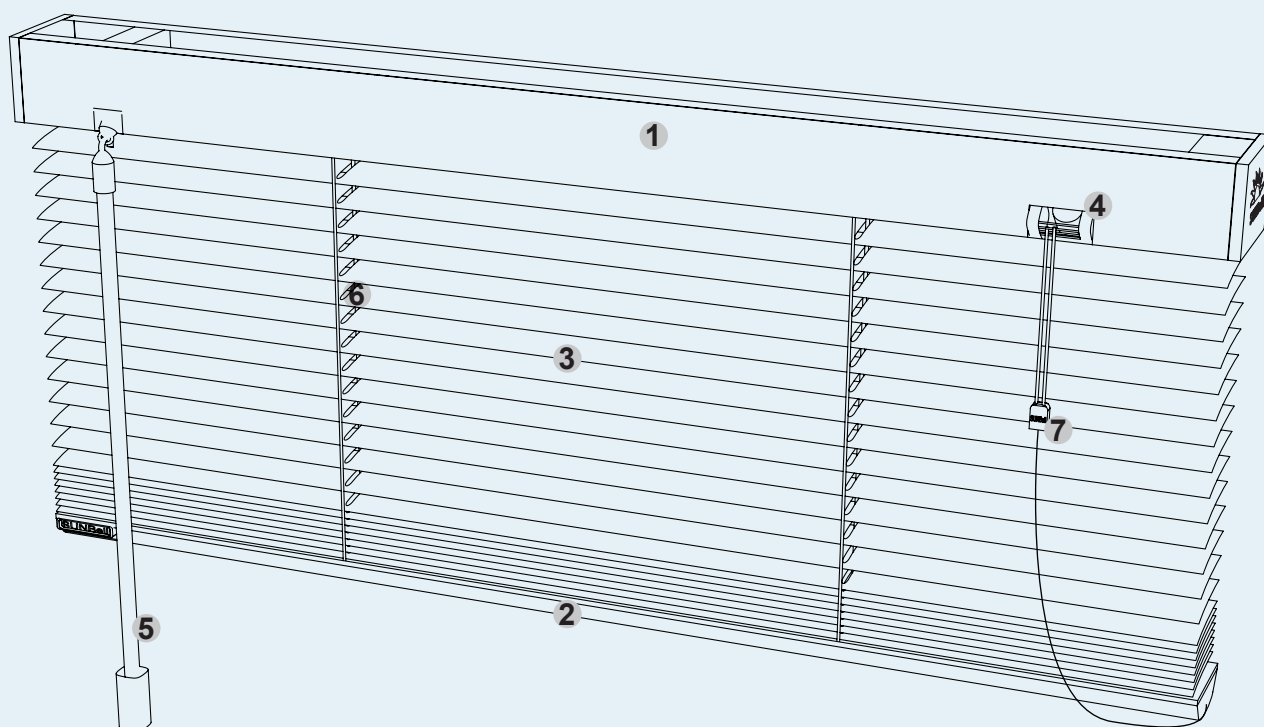
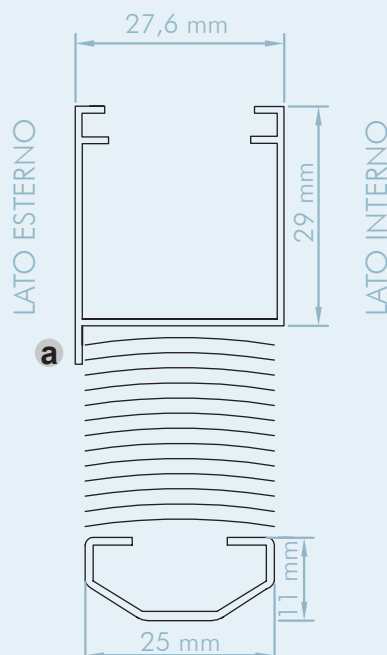


# Veneziana 25 mm SILVER



## Caratteristiche Tecniche


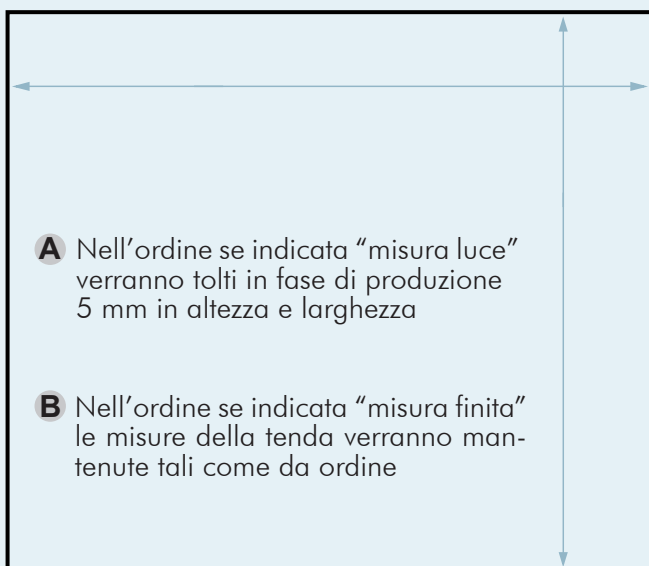
- 1** Profilo superiore cassonetto estruso in lega di alluminio in aw-6060 t5 mis. 27.6 X 29 X sp. 1 mm verniciato a polvere in abbinamento tinte lamelle come da campionario Silver, fornito di aletta parasole **a** in chiusura alla prima lamella sul lato esterno e munito di appositi tappi laterali di chiusura stampati a disegno.
- 2** Profilo inferiore fondale estruso in lega alluminio in aw 6060 t5 mis. 25 x 11 x sp. 1 mm verniciato a polvere in abbinamento tinte lamelle come da campionario Silver, munito di appositi tappi laterali di chiusura stampati a disegno senza la presenza di antiestetici e poco funzionali tappi di fermo scaletta.
- 3** Lamella 25 mm in speciale lega di alluminio - manganese spessore da 0.18 a 0.21 mm, resistente alla corrosione temprata, pretrattata e verniciata a caldo con vernici senza piombo al fine di garantire durata e luminosità di tutti i colori disponibili a campionario Silver.
- 4** Il movimento di impacchettamento avviene tramite un fermacorda a rullo dentato con separatore a pettine fino a un massimo di 4 corde. Movimento di orientamento **5** si effettua grazie ad un'asta in poliuretano con innesto a gancio.
- 6** Scaletta e corde in terilene 100% poliestere multifilo termofissato ad alta resistenza alla rottura ed allungamento con trattamento raggi UV. Fornita con sfumature in tinta con colori lamelle la scaletta ha passo 21.5 mm (47 lamelle al mt lineare in h).
- 7** Connettore munito di separatore corde utili per impacchettamento.



VENEZIANA  
25 mm  
SILVER

N.B. Il modello Venezia 25 mm SILVER può essere realizzato anche in forma trapezoidale.

## Rilievo Misure

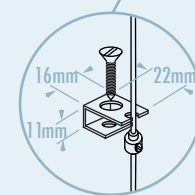
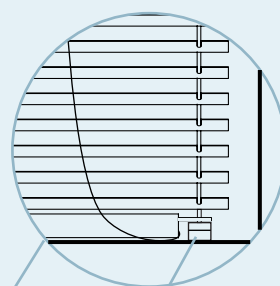



2,5mm

2,5mm

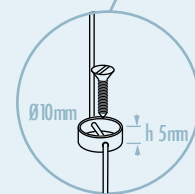
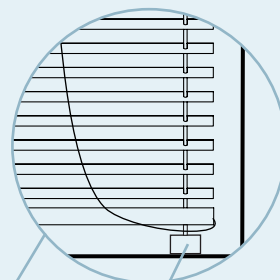

## Accessori per il Fissaggio

### Guida Fondale Corto

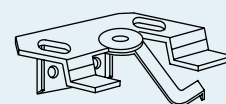


Squadretta / Parete

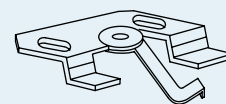
### Guida Fondale Lungo



Tendicavo / Piano





Supporto universale e/o parete



Supporto a soffitto (a richiesta)

## Ingombri di sistema



Lamelle	H mm	1000	1500	2000	2500
25 mm	h mm	66	78	89	100


Dimensione ASTA di orientamento	
Altezza veneziana in cm	Altezza asta in cm
da 0 a 85	50
da 86 a 110	75
da 111 a 135	100
da 136 a 160	125
da 161 a 300	150
da 301 a 350	200

\* Ingombri Indicativi


Supporti			
larghezza	100	150	200<
n° supporti	2	3	4

N.B. Misura minima in larghezza 230 mm, misura massima in larghezza 3000 mm. Misura massima in altezza 3000 mm.


## Tipi di Comandi




Comandi Normali  
Fornitura standard



Comandi Asta a Destra  
Corda a Sinistra  
Su richiesta



Comandi a Destra  
Su richiesta



Comandi a Sinistra  
Su richiesta

VENEZIANA  
25 mm  
SILVER